



OBJECTIFS DIABSAT

- **Sensibiliser** les personnes diabétiques à l'importance et la nécessité du suivi des complications
- **Faciliter l'orientation des soins** pour les médecins traitants par une hiérarchisation des examens

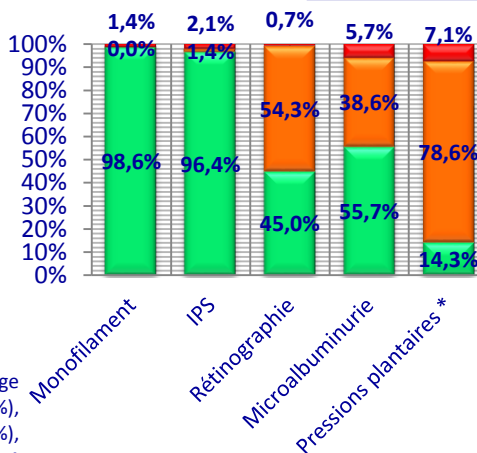
Déroulement du dépistage

- Durée : **3 mois** (avril à juin 2017), **19 journées** de dépistage (5 j. sur RDV et 14 j. sans RDV), **19 communes**
- **140 patients** dépistés (**moy. : 7,4 pat./j.** – moy. : 8,6 pat./j. sur RDV – moy. : 6,9 pat./j. sans RDV)
- **3 examens réalisés / patient** sur les 5 possibles (en moy.)

Descriptif de la population

- Majorité **d'hommes (60 %)**
- Moyenne d'âge : **68,2 ans**
- Population en **surpoids** (IMC_{moy} : **31 kg/m²**)
- **92,1 %** de diabétiques de **Type 2**
- **Ancienneté** moyenne du diabète : **11,9 ans**
- Origine du **recrutement** : médecin traitant (33,6 %), repérage véhicule (15,7 %), CPAM (13,6 %), RSI (8,6 %), presse (6,4 %), pharmacien (5 %), entourage (4,3 %), Camieg (2,9 %), autres (2,1 %), Mairie (2,1 %), affichage (2,1 %), infirmier(ère) (1,4 %), AFD Aude (1,4 %), podologue (0,7 %)

Examens réalisés



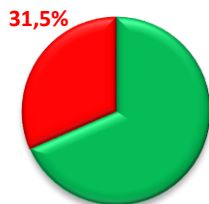
- NON REALISABLE par l'IDE ou résultats non interprétables
- NON REALISE par l'IDE, car contrôlé au cours des 12 derniers mois
- REALISE par l'IDE, car non contrôlé au cours des 12 derniers mois

* Examen proposé seulement aux patients Grade 2 et 3 soit 25,2 % des patients

Résultats des examens de dépistage réalisés

■ Résultat normal ■ Résultat anormal

➤ **Micro-albuminurie**

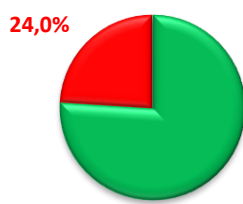


68,5%



Mesure semi-quantitative sur bandelette urinaire

➤ **Rétinopathie diabétique (RD)**

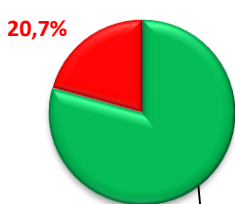


76,0%



Rétinographie non mydriatique

➤ **Artériopathie des membres inférieurs**

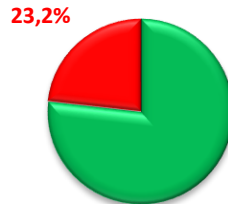


79,3%



Mesure des Index de Pression systolique (anormal = <0,9 ou >1,3)

➤ **Neuropathie périphérique**

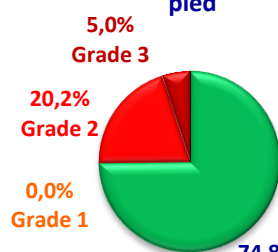


76,8%



Test au monofilament

➤ **Risque de plaie du pied**



74,8% Grade 0

→ **25,2 %** des patients peuvent bénéficier du remboursement des soins podologiques (Grade 2 et 3)

Satisfaction des patients sur la campagne Aude Ouest sur 21 questionnaires remplis

- 100 % des répondants expriment leur **satisfaction générale** sur le déroulement du dépistage, que ce soit sur des journées avec RDV (14,3 % des patients) ou sans RDV (85,7 %).
- 100 % affirment que les **explications données** leur ont permis de mieux comprendre les examens réalisés et 68 % déclarent avoir reçu des informations complémentaires, relatives notamment aux programmes d'ETP, à l'activité physique, à l'alimentation ou encore aux soins des pieds.
- 100 % considèrent que le programme est **utile** et permet **de mieux comprendre les examens et le suivi à réaliser** dans le cadre de leur diabète.
- 95,2 % des patients estiment que le programme constitue **une aide pour leur médecin traitant** et 90,5 % estiment que le programme Diabsat les **incitera à modifier leurs habitudes** dans la gestion quotidienne de leur diabète et à plus s'impliquer dans sa prise en charge globale.

